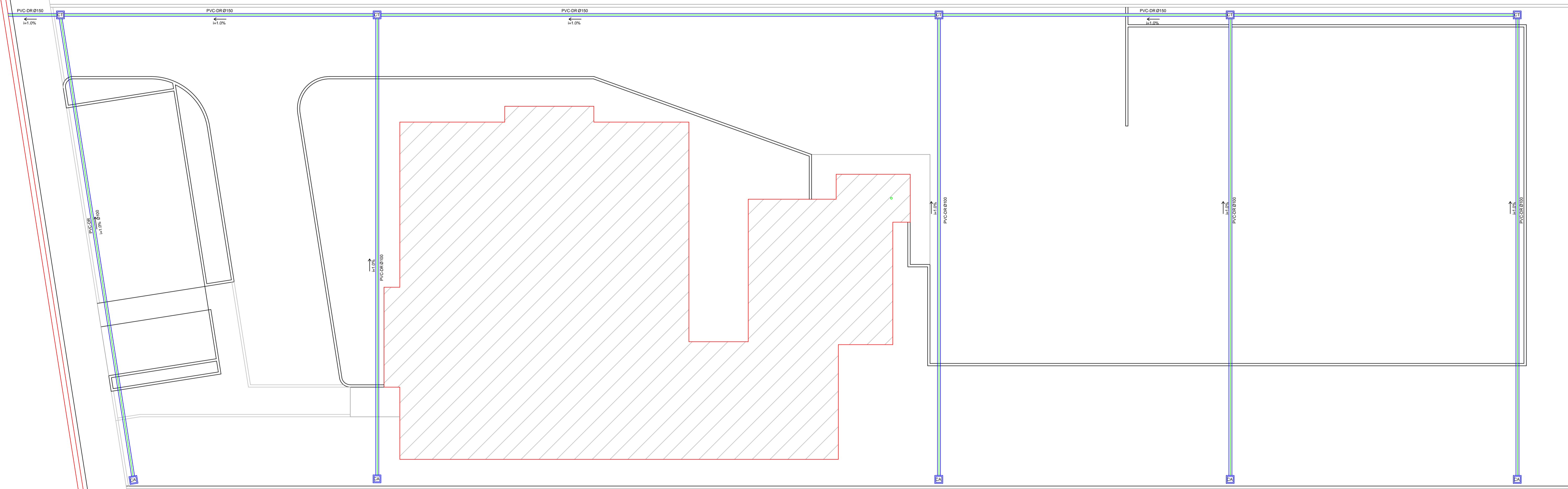


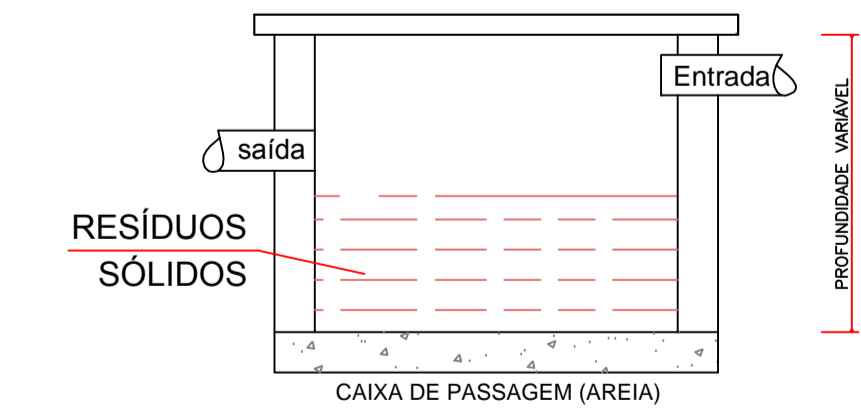
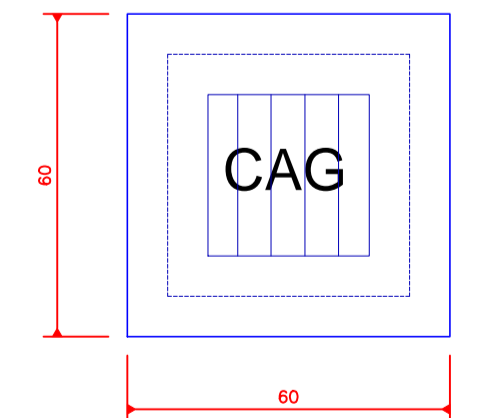
Rua José Oselame



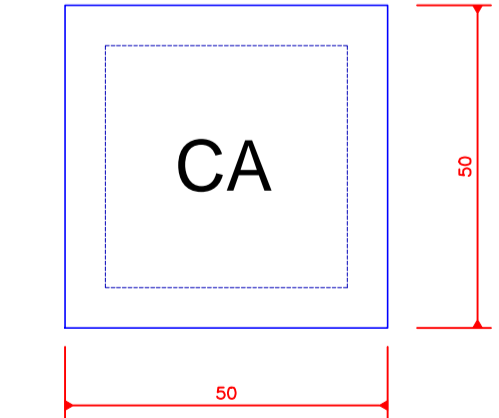
Lista de Materiais	
Caixas de Passagem	
CT - Caixa de areia pluvial com grelha 60x60cm	5 pç
CA - Caixa de areia pluvial com tampa de concreto 60x60 cm	5 pç
PVC Drenagem	
Tubo PVC corrugado perfurado p/ drenagem 100 mm	118,80 m
150 mm	76,85 m

PROJETO DE DRENAGEM
Planta Baixa
 Escala 1/50

CAIXA DE PASSAGEM (AREIA) COM TAMPA GRELHADA (60x60cm)



CAIXA DE PASSAGEM (AREIA) COM TAMPA CEGA (60x60cm)



DETALHES - Caixas de Areia
 Sem Escala

AMURES



ASSOCIAÇÃO DE MUNICÍPIOS DA REGIÃO SERRANA

PREFEITURA MUNICIPAL DE RIO RUFINO - SC

6/12

ASSESSORIA TÉCNICA

OBRA:

UNIDADE BÁSICA DE SAÚDE
Projeto de Drenagem

PROJETO: **Elisiane Grudner**
 ARQUITETA - CAU A17.356-6

PREFEITO: **THIAGO COSTA**

DESENHO: **Christine Bernardo Waltrick**

TOPOGRAFIA:

Escala: **Indicada**

DATA: **março/2017**

Planta Baixa e Detalhes

Área Total: 361,67m²

Localização: Rua José Oselame, Centro - Rio Rufino SC